



Cube Serie 03
Breeze Series 04
Ambience Series 05
Ginza Series 06
Extreme Series 07
Fuji Series 10
Giga Series 13

CONTENT ----- فهرست



WALL MOUNTED AIR CONDITIONER
کولرگازی دیواری

IOT
TECHNOLOGY



SmartLife-SmartHome



Ambience Series

T1 ON/OFF & INVERTER COMPRESSOR



AMBIENCE T1 INVERTER

AMBIENCE T1 ON/OFF

سری دستگاه

دیواری	دیواری	نوع پنل
روتاری اینورتر	روتاری ON/OFF	نوع کمپرسور
T1	T1	رده بندی آب و هوایی
سرمایش / گرمایش	سرمایش / گرمایش	سرمایش / گرمایش
بله	بله	فناوری IOT
3D	3D	نوع چرخش هوا
بله	بله	سیستم برف زدایی خودکار
بله	بله	تشخیص نشستی گاز میرد
بله	خیر	فناوری UV-C Light
بله	خیر	Ionizer
بله	بله	حسگر Dual sensing and Follow Me
۱۰-۱۵ متر	۱۰-۱۵ متر	پرتاب باد
۵۰ درجه	۴۳ درجه	حداکثر دمای آب و هوایی
A+	A	مصرف انرژی
R410a	R410a	نوع گاز میرد
9, 12, 18, 24, 30 K BTU	9, 12, 18, 24, 30 K BTU	ظرفیت
سفید	سفید	رنگ

جدول ابعاد روتاری اینورتر بر اساس ظرفیت بر مبنای میلی متر


جدول ابعاد روتاری on/off بر اساس ظرفیت بر مبنای میلی متر

ظرفیت	یونیت داخلی (WxDxH)	یونیت خارجی (WxDxH)	یونیت داخلی (WxDxH)	یونیت خارجی (WxDxH)
۹۰۰۰ هزار	۷۲۰*۲۷۰*۴۹۵	۷۲۲*۱۸۷*۲۹۰	۷۸۷*۲۹۰*۴۹۸	۷۹۰*۲۷۵*۱۹۲
۱۲۰۰۰ هزار	۷۲۰*۲۷۰*۴۹۵	۸۰۲*۱۸۹*۲۹۷	۷۸۷*۲۹۰*۴۹۸	۸۲۰*۳۰۶*۱۹۵
۱۸۰۰۰ هزار	۸۹۷*۳۴۷*۶۱۰	۹۶۵*۲۱۵*۳۱۹	۷۸۷*۲۹۰*۴۹۸	۸۲۰*۳۰۶*۱۹۵
۲۴۰۰۰ هزار	۸۹۰*۳۴۲*۶۷۳	۱۰۸۰*۳۳۵*۲۲۶	۸۵۳*۳۴۹*۶۰۲	۹۲۰*۳۰۶*۱۹۵
۳۰۰۰۰ هزار	—	—	۹۲۰*۳۸۰*۶۹۹	۱۱۰۰*۳۳۳*۲۲۲
۳۰۰۰۰ هزار	—	—	۹۱۰*۳۶۰*۸۰۰	۱۱۹۲*۳۶۰*۲۶۰

IOT
TECHNOLOGY

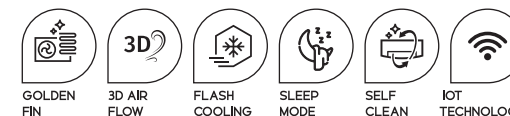


NetHome Plus



Breeze Series

T1 ON/OFF & INVERTER COMPRESSOR



BREEZE T1 INVERTER

BREEZE T1 ON/OFF

سری دستگاه

دیواری	دیواری	نوع پنل
روتاری اینورتر	روتاری ON/OFF	نوع کمپرسور
T1	T1	رده بندی آب و هوایی
سرمایش / گرمایش	سرمایش / گرمایش	سرمایش / گرمایش
بله	بله	فناوری IOT
3D	3D	نوع چرخش هوا
بله	بله	سیستم برف زدایی خودکار
بله	بله	تشخیص نشستی گاز میرد
بله	بله	حسگر Dual sensing and Follow Me
۱۰-۱۲ متر	۱۰-۱۵ متر	پرتاب باد
۵۰ درجه	۴۳ درجه	حداکثر دمای آب و هوایی
A+	A	مصرف انرژی
R410a	R410a	نوع گاز میرد
9, 12, 18, 24, K BTU	9, 12, 18, 24, 30 K BTU	ظرفیت
سفید	سفید	رنگ

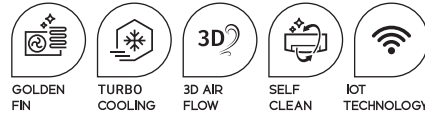
جدول ابعاد روتاری اینورتر بر اساس ظرفیت بر مبنای میلی متر

جدول ابعاد روتاری on/off بر اساس ظرفیت بر مبنای میلی متر

ظرفیت	یونیت داخلی (WxDxH)	یونیت خارجی (WxDxH)	یونیت داخلی (WxDxH)	یونیت خارجی (WxDxH)
۹۰۰۰ هزار	۷۲۰*۲۷۰*۴۹۵	۷۲۲*۱۸۷*۲۹۰	۷۲۰*۲۷۰*۴۹۵	۷۲۲*۱۸۷*۲۹۰
۱۲۰۰۰ هزار	۷۲۰*۲۷۰*۴۹۵	۸۰۲*۱۸۹*۲۹۷	۷۲۰*۲۷۰*۴۹۵	۸۰۲*۱۸۹*۲۹۷
۱۸۰۰۰ هزار	۸۹۷*۳۴۷*۶۱۰	۹۶۵*۲۱۵*۳۱۹	۸۹۷*۳۴۷*۶۱۰	۹۶۵*۲۱۵*۳۱۹
۲۴۰۰۰ هزار	۸۹۰*۳۴۲*۶۷۳	۱۰۸۰*۳۳۵*۲۲۶	۸۹۰*۳۴۲*۶۷۳	۱۰۸۰*۳۳۵*۲۲۶
۳۰۰۰۰ هزار	—	—	۹۴۶*۴۱۰*۸۱۰	۱۲۵۹*۳۶۲*۲۸۲



EXTREME Series
T3 SCROLL & ROTARY & INVERTER COMPRESSOR



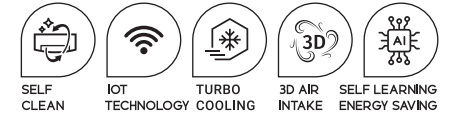
EXTREME T3 INVERTER EXTREME T3 ROTARY EXTREME T3 SCROLL سری دستگاه

دیواری	دیواری	دیواری	نوع پنل
روتاری اینورتر	روتاری	اسکرال	نوع کمپرسور
T3	T3	T3	رده بندی آب و هوایی
سرمایش/گرمایش	سرمایش	سرمایش	سرمایش/گرمایش
بله	بله	بله	فناوری IOT
3D	3D	3D	نوع چرخش هوا
بله	بله	بله	سیستم برف زدایی خودکار
بله	بله	بله	تشخیص نشستی گاز مبرد
خیر	خیر	خیر	فناوری UV-C Light
خیر	خیر	خیر	Ionizer
بله	بله	بله	حسگر Dual sensing and Follow Me
۱۵ متر	۱۵-۱۰ متر	۱۵-۱۰ متر	پرتاب باد
۵۵ درجه	۵۵ درجه	۵۵ درجه	حداکثر دمای آب و هوایی
A+	A	A	مصرف انرژی
R410a	R410a	R410a	نوع گاز مبرد
30 K BTU	12, 18, 24, 30 K BTU	18, 24, 30, 36 K BTU	ظرفیت
سفید	سفید	سفید	رنگ

جدول ابعاد T3 اینورتر بر اساس ظرفیت بر مبنای میلی متر	جدول ابعاد T3 روتاری بر اساس ظرفیت بر مبنای میلی متر	جدول ابعاد T3 اسکرال بر اساس ظرفیت بر مبنای میلی متر	ظرفیت
یونیت داخلی (WxDxH) یونیت خارجی (WxDxH)	یونیت داخلی (WxDxH) یونیت خارجی (WxDxH)	یونیت داخلی (WxDxH) یونیت خارجی (WxDxH)	
—	۱۰۵۰*۳۳۰*۵۵۴	۱۰۲۰*۲۰۰*۲۹۵	۱۲۰۰۰ هزار
—	۱۸۹۰*۳۴۲*۶۷۳	۱۰۸۳*۳۳۶*۲۴۴	۱۸۰۰۰ هزار
—	۹۴۶*۴۱۰*۸۱۰	۱۰۸۳*۳۳۶*۲۴۴	۲۴۰۰۰ هزار
۹۴۶*۴۱۰*۸۱۰	۹۴۶*۴۱۰*۸۱۰	۱۲۵۹*۲۸۳*۳۶۲	۳۰۰۰۰ هزار
—	—	۱۳۵۰*۲۷۲*۳۶۵	۳۶۰۰۰ هزار




GINZA Series
T1 INVERTER COMPRESSOR




GINZA T1 INVERTER سری دستگاه

دیواری	دیواری	نوع پنل
روتاری اینورتر	روتاری اینورتر	نوع کمپرسور
T1	T1	رده بندی آب و هوایی
سرمایش/گرمایش	سرمایش/گرمایش	سرمایش/گرمایش
بله	بله	فناوری IOT
3D	3D	نوع چرخش هوا
بله	بله	سیستم برف زدایی خودکار
بله	بله	تشخیص نشستی گاز مبرد
بله	بله	فناوری UV-C Light
بله	بله	Ionizer
بله	بله	حسگر Dual sensing and Follow Me
۱۰-۱۲ متر	۱۰-۱۲ متر	پرتاب باد
۵۰ درجه	۵۰ درجه	حداکثر دمای آب و هوایی
A+	A+	مصرف انرژی
R410a	R410a	نوع گاز مبرد
18, 24, K BTU	18, 24, K BTU	ظرفیت
مشکی	مشکی	رنگ

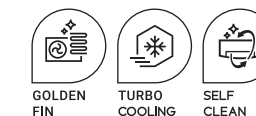
جدول ابعاد روتاری اینورتر بر اساس ظرفیت بر مبنای میلی متر	ظرفیت
یونیت داخلی (WxDxH) یونیت خارجی (WxDxH)	
۱۰۹۶*۳۳۳*۲۲۲	۱۸۰۰۰ هزار
۱۰۹۶*۳۳۳*۲۲۲	۲۴۰۰۰ هزار



WINDOW AIR CONDITIONER
کولرگازی پنجره‌ای



CUBE Series
T3 ON/OFF COMPRESSOR



CUBE T3 ON/OFF

سری دستگاه

دیواری	نوع پنل
ON/OFF روتاری	نوع کمپرسور
T3	رده بندی آب و هوایی
سرمایش	سرمایش / گرمایش
3D	نوع چرخش هوا
پله	سیستم برف زدایی خودکار
پله	تشخیص نشستی گاز مبرد
۱۰-۱۲ متر	پرتاب باد
۵۵ درجه	حداکثر دمای آب و هوایی
A	مصرف انرژی
R410a	نوع گاز مبرد
18, 24, K BTU	ظرفیت
سفید	رنگ

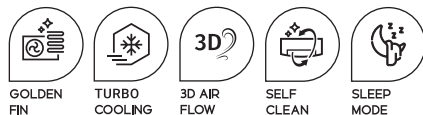
جدول ابعاد بر اساس ظرفیت بر مبنای میلی‌متر

ظرفیت	ابعاد کولر بر مبنای میلی‌متر (WxDxH)
۱۸۰۰۰ هزار	۶۶۰x۶۸۰x۴۳۰
۲۴۰۰۰ هزار	۶۶۰x۶۸۰x۴۳۰



FLOOR STANDING AIR CONDITIONER
کولرگازی ایستاده

Fuji Series
T3 ON/OFF & INVERTER COMPRESSOR



FUJI T3 ON/OFF FUJI T3 INVERTER سری دستگاه

ایستاده	ایستاده	نوع پنل
روتاری	روتاری اینورتر	نوع کمپرسور
T3	T3	رده بندی آب و هوایی
سرمايش و گرمایش	سرمايش و گرمایش	سرمايش / گرمایش
3D	3D	نوع چرخش هوا
بله	بله	حسگر Dual sensing and Follow Me
تا ۲ متر	تا ۲ متر	پرتاب باد
۵۵ درجه	۵۵ درجه	حداکثر دمای آب و هوایی
A	A	مصرف انرژی
R410a	R410a	نوع گاز مبرد
36 K BTU	48, 60 K BTU	ظرفیت
سفید	سفید	رنگ

جدول ابعاد T3 روتاری بر اساس ظرفیت بر مبنای میلی متر	جدول ابعاد T3 اینورتر بر اساس ظرفیت بر مبنای میلی متر	ظرفیت
یونیت داخلی (WxDxH) یونیت خارجی (WxDxH)	یونیت داخلی (WxDxH) یونیت خارجی (WxDxH)	
۹۴۶*۴۱۰*۸۱۰	۱۹۳۵*۶۲۹*۴۵۶	—
—	۹۴۶*۴۱۰*۸۱۰	۳۶ هزار
—	۱۹۳۵*۶۲۹*۴۵۶	۴۸ هزار
—	۹۵۲*۴۱۵*۱۳۳۳	۶۰ هزار



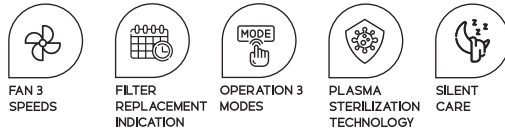
AIR PURIFIER
تصفیه هوا





GIGA Series

24 MONTHS WARRANTY



FAN 3 SPEEDS

FILTER REPLACEMENT INDICATION

OPERATION 3 MODES

PLASMA STERILIZATION TECHNOLOGY

SILENT CARE

GIGA SERIES MPK-700

سری دستگاه

متراژ پوشش ۸۴ متر مربع
 نرخ خروجی هوا ۷۴۰ متر مکعب بر ساعت
 سنسور تشخیص آلودگی دارای سنسور تشخیص کیفیت هوا
 سرعت فن ۳ سرعته
 نمایشگر میزان آلودگی هوا بله - دارای نمایشگر ۴ رنگ
 نمایشگر تعویض فیلتر بله
 حالت شب کمترین سرعت همراه با خاموش شدن چراغ ها
 Ionizer بله
 فیلتر کربن بله
 فیلتر هپا بله
 پیش فیلتر بله
 وزن ۱۴.۹ کیلوگرم
 صدا ۳۰ - ۷۵ دسیبل
 رنگ سفید

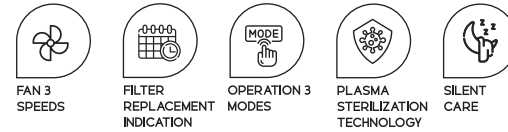
ابعاد محصول (WxDxH)

۳۶۰×۳۶۰×۷۱۰



GIGA Series

24 MONTHS WARRANTY



FAN 3 SPEEDS

FILTER REPLACEMENT INDICATION

OPERATION 3 MODES

PLASMA STERILIZATION TECHNOLOGY

SILENT CARE

GIGA SERIES MPK-400

سری دستگاه

متراژ پوشش ۴۸ متر مربع
 نرخ خروجی هوا ۴۰۰ متر مکعب بر ساعت
 سنسور تشخیص آلودگی دارای سنسور تشخیص کیفیت هوا
 سرعت فن ۱۲ سرعته
 نمایشگر میزان آلودگی هوا بله - دارای نمایشگر ۴ رنگ
 نمایشگر تعویض فیلتر بله
 حالت شب کمترین سرعت همراه با خاموش شدن چراغ ها
 Ionizer بله
 فیلتر کربن بله
 فیلتر هپا بله
 پیش فیلتر بله
 وزن ۴ کیلوگرم
 صدا ۳۰ - ۶۵ دسیبل
 رنگ سفید

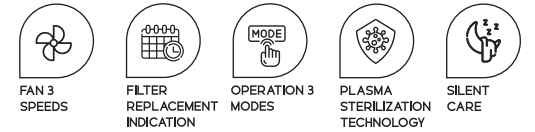
ابعاد محصول (WxDxH)

۲۴۴×۲۴۴×۶۴۳



GIGA Series

24 MONTHS WARRANTY



FAN 3 SPEEDS

FILTER REPLACEMENT INDICATION

OPERATION 3 MODES

PLASMA STERILIZATION TECHNOLOGY

SILENT CARE

GIGA SERIES MPK-500

سری دستگاه

متراژ پوشش ۶۶ متر مربع
 نرخ خروجی هوا ۵۱۰ متر مکعب بر ساعت
 سنسور تشخیص آلودگی دارای سنسور تشخیص کیفیت هوا
 سرعت فن ۱۲ سرعته
 نمایشگر میزان آلودگی هوا بله - دارای نمایشگر ۴ رنگ
 نمایشگر تعویض فیلتر بله
 حالت شب کمترین سرعت همراه با خاموش شدن چراغ ها
 Ionizer بله
 فیلتر کربن بله
 فیلتر هپا بله
 پیش فیلتر بله
 وزن ۶.۳ کیلوگرم
 صدا ۳۰ - ۶۵ دسیبل
 رنگ سفید

ابعاد محصول (WxDxH)

۲۸۰×۲۸۰×۶۳۰

